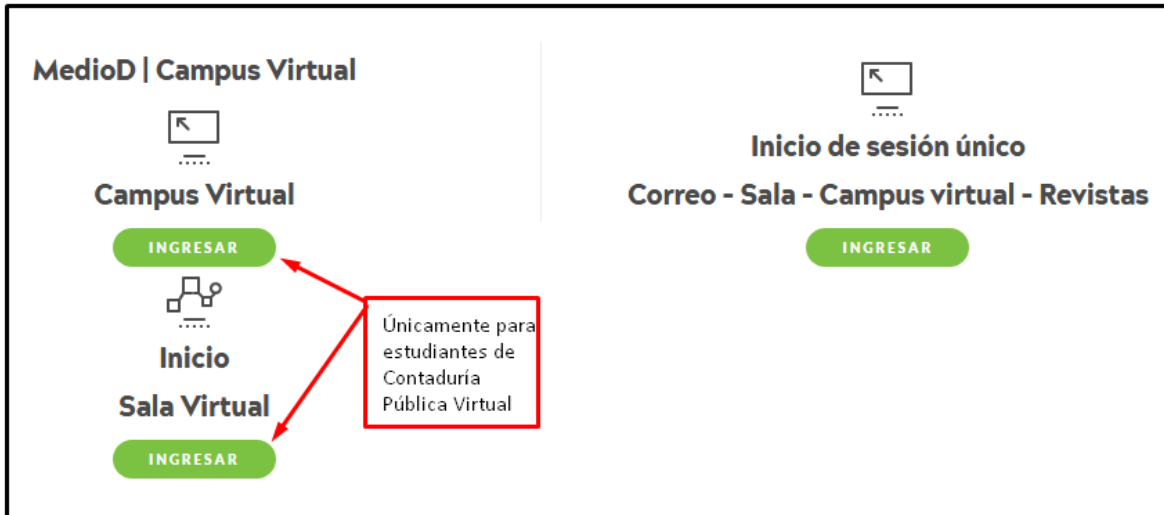


Cordial Saludo,

Siga las siguientes indicaciones para ingresar al **Correo y Sala** cuando el usuario de (**correo y Sala**) son diferentes.

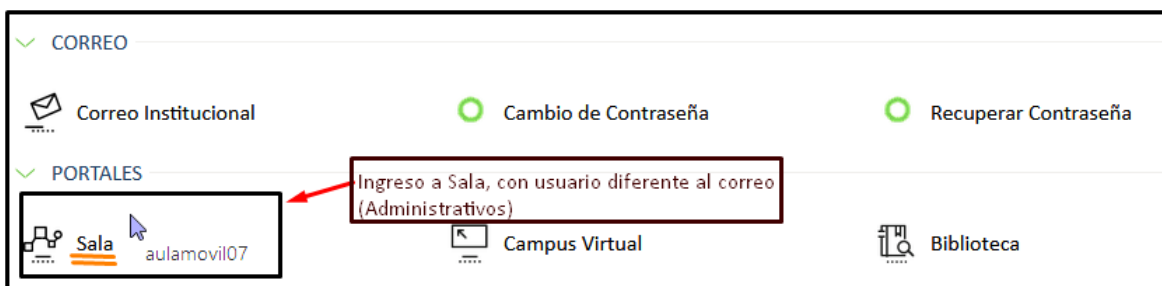


- ✓ Para administrativos, docentes y estudiantes ingresar con usuario Correo



Para Ingreso a Sala, usuarios administrativos que utilicen cuenta diferente a la del Correo.

Clic en Opción Sala y colocar el respectivo usuario de ingreso.



Para ingresar a Sala Únicamente utiliza este link

<https://artemisa.unbosque.edu.co/sala/?tmpl=login&option=login>

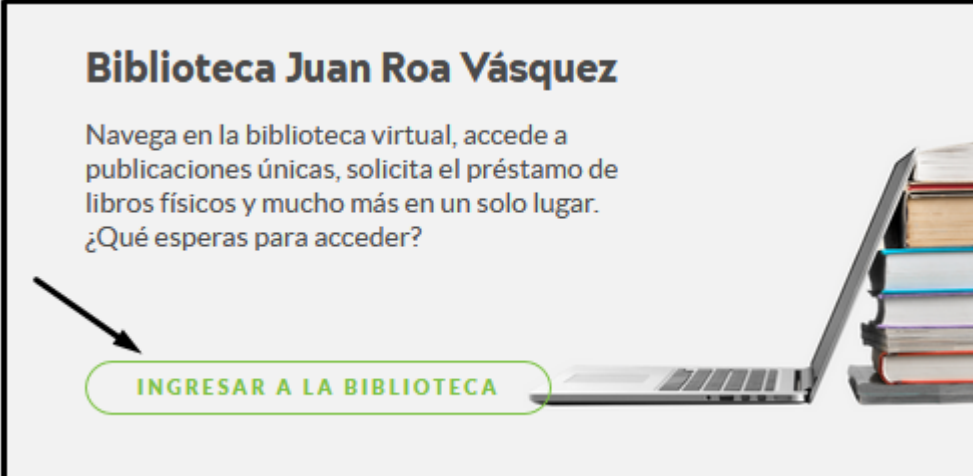


Para Ingreso al **Campus Virtual** Utiliza el siguiente Link

<https://ubosquemoodle.unbosque.edu.co/>

Para ingresar a **Biblioteca**, utiliza este link

<https://biblioteca.unbosque.edu.co/>



Biblioteca Juan Roa Vásquez

Navega en la biblioteca virtual, accede a publicaciones únicas, solicita el préstamo de libros físicos y mucho más en un solo lugar.
¿Qué esperas para acceder?

[INGRESAR A LA BIBLIOTECA](#)

The banner features a silver laptop on the right side with a stack of five colorful books (red, blue, yellow, green, and orange) resting on its keyboard. A black arrow points from the left towards a green button with white text that says 'INGRESAR A LA BIBLIOTECA'.